

Das Tagebuch einer Kohlmeise

Beschreibung

Kohlmeise

(lux.: Schielmees , Kuelmees)



Systematik

<i>Klasse:</i>	Vögel (Aves)
<i>Unterklasse:</i>	Neukiefern (Neognathae)
<i>Ordnung:</i>	Sperlingsvögel (Passeriformes)
<i>Unterordnung:</i>	Singvögel (Oscines)
<i>Familie:</i>	Meisen (Paridae)
<i>Gattung:</i>	<i>Parus</i>
<i>Art:</i>	Kohlmeise (<i>Parus major</i>)

(aus Wikipedia, der freien Enzyklopädie)

Die Kohlmeise (*Parus major*) ist eine Vogelart in der Familie der Meisen (Paridae).

Beschreibung

Kohlmeisen haben eine Körperlänge von ca. 14 cm. Sie haben einen schwarzen Scheitel, Hals und Kragen mit weißen Wangenflecken. Die Unterseite ist gelb mit einem schwarzen Bauchstreif.

Die Stimme ist abwechslungsreich und verwendet ähnliche Motive, wie man sie auch bei anderen Meisenarten hört. Jedoch sind die Rufe der Kohlmeise durchweg lauter und härter. Immer wieder hört man auch ein buchfinkenähnliches "pink, pink". Der charakteristische Gesang ist ein lautes, verschiedenartig betontes "Zizibäh, zizibäh", manchmal auch nur zweisilbig.

Ökologie

Ernährung

Die Kohlmeise ernährt sich von ölreichen Samen und kleinen Insekten, die sie sich an Ästen und Zweigen turnend verschafft.

Lebensraum

Die Art lebt in Wäldern, Gärten, Baumreihen und Parks Europas, Asiens und Nordafrikas bis hinauf zur Baumgrenze. Sie ist ein Standvogel.

Brutpflege

Das Nest aus Moos, Flechten, Halmen und Wurzeln wird in Baum- oder Mauerhöhlen, Nistkästen oder auch in vergleichbaren Hohlräumen der Kulturlandschaft angelegt. Das Weibchen brütet zweimal im Jahr zwischen März und Juni acht bis zehn weiße Eier mit roten Punkten aus. Die Brutdauer ist zwischen 10 und 14 Tagen. In der Nestlingszeit, die 15 - 20 Tage dauert, werden die Jungen von beiden Eltern gefüttert.

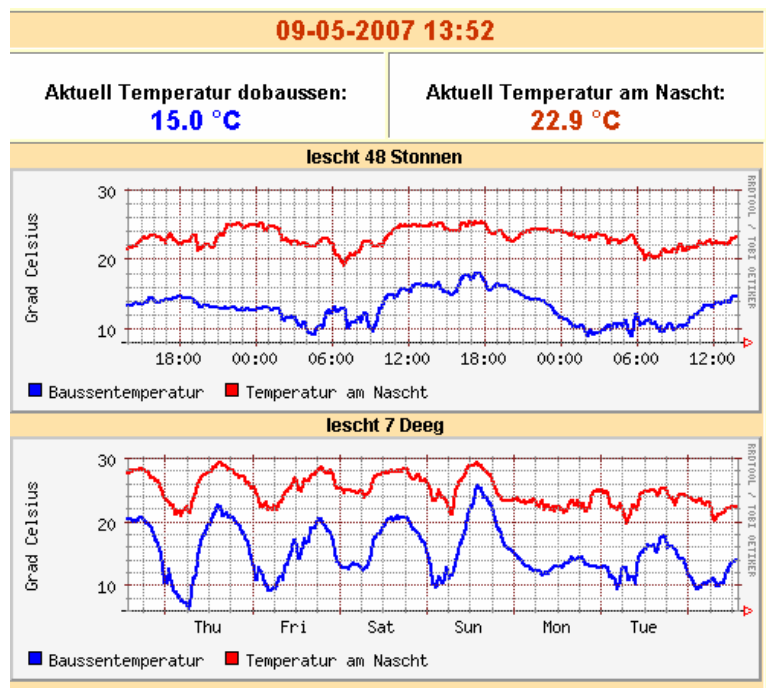


9.05.2007

Nistkasten

Der Nistkasten hängt im Schulhof vom *LMRL* an einer Birke. Der Kasten ist mit Thermotern und einer Kamera ausgestattet. So kann man die Temperatur innen und außen und das Geschehen in dem Kasten verfolgen.

Die Temperatur



DAS Tagebuch

ERSTE INSPEKTION

12.03.2007

Ich schaue mir den Kasten an. Hier soll später mein Nachwuchs leben und aufwachsen. Er soll zu Kohlmeisen werden und selbst Nachwuchs kriegen.



ANFANG DES NESTBAU

13.03.2007

Das Nest muss gemütlich sein, denn wenn die Vögel schlüpfen sind sie nackt und hilflos.

Deshalb müssen sie warm gehalten werden, und zwar von Mutter und Nest. Deshalb baue ich sogar einige meiner Federn ein.



Das Nest

15.03.2007

Hier sieht man das mein Mann und ich haben ganze Arbeit geleistet haben.



ERSTE NACHT

24.03.2007



Ich verbringe meine erste Nacht im Nest. Später, wenn ich die Eier ausbrüten werde ich hier viele Nächte verbringen.

Die Eier

14.04.2007



Ich habe 13 Eier gelegt und werde sie jetzt ausbrüten.



So sehen meine Eier stark vergrößert aus.

Eierausbrüten

1.Tag

11.4.2007

Ich sitze den ganzen Tag auf den Eiern dazwischen fliege ich aus dem Nest um etwas essen. Ich bleibe nie lange draußen, denn es gibt viele Tiere die Eier zum fressen gern haben.

2.Tag

12.04.2007

Wenn ich das Nest verlasse, werden die Eier gut versteckt.



3.Tag

13.04.2007

Ich kontrolliere immer ob noch alle Eier da sind.



4.Tag

14.04 2007



Noch rührt sich nichts.

10 Tage später

10.Tag

24.04.2007

Heute saß ich im Ganzen 22 Stunden auf den Eiern und 119 Minuten bin ich draußen gewesen.

Ich bin jeweils solange draußen gewesen:

6:23 - 6:30

7:31 - 7:37

8:21 - 8:23

10:37 - 10:37

11:28 - 11:33

11:54 - 12:03

13:11 - 13:17

13:32-13:52

14:27-15:30

17:17-17:23

17:55-18:17

18:42-18:54

11.Tag

25.04.2007



Noch ist keiner geschlüpft, aber es kann nicht mehr lange dauern.

12.Tag

26.04.2007

Es ist soweit ,mein Mann und ich sind aufgeregt .Die Ersten schlüpfen.



Füttern

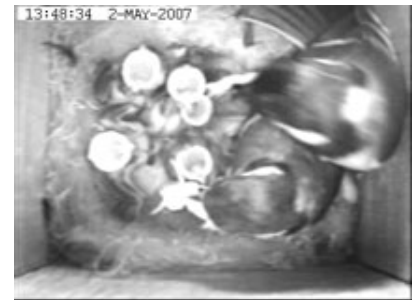
1.05.2007

Wir haben nun viel zu tun,denn die kleinen haben andauernden Hunger.



2.05.2007

Die Kinder lassen meinem Mann und mir keine Sekunde Ruhe.



3.05.2007

Die Kleinen schreien immer noch.



9.05.2007

Nachts schlafen alle zusammen im Nest.



11.05.2007

Es drücken sich nun 11 kleine Meisen im Nest.




12.05.2007

Es wird Zeit, dass die Kleinen gehen.

13.05.2007

Heute ist der große Tag, wo wir uns von den Kindern trennen müssen.



Viel Glück...



Der Letzte ist der Beste...



Das Nest ist leer.



ENDE

P.S.: Da noch genügend Insekten da sind, fangen wir noch eine Brut an.